

PREVIVOLO

Fondo Pensione Complementare P.N.T. – Piloti e Tecnici di Volo

Sede Legale: Viale A. Marchetti, 111 - 00148 Roma

Uffici: Viale delle Milizie, 9 – 00192 Roma

Tel. 06/37355332 Fax 06/37519629

e-mail: segreteria.previvo@ci-spa.it

Call Center: 06/88291305

COMUNICAZIONE PERIODICA AGLI ISCRITTI PER L'ESERCIZIO 2005

Redatta in conformità alle disposizioni emanate dalla Commissione di Vigilanza sui Fondi Pensione ai sensi dell'art. 17, comma 2, lettera b), del Decreto Legislativo 21 aprile 1993, n. 124

Roma, marzo 2006

Gentile Socio,

la presente comunicazione fornisce una rendicontazione riepilogativa della Sua posizione individuale maturata presso il Fondo Pensione Previvo nel corso dell'esercizio 2005.

Essa è composta di tre Sezioni: la **Sezione A**, a carattere generale, che illustra le caratteristiche principali del Fondo; la **Sezione B**, che riporta i dati relativi all'andamento della gestione in termini di rendimenti e di costi del Fondo; la **Sezione C** della comunicazione periodica, spiega l'andamento annuale delle seguenti voci:

- contributi versati (distinti a carico del lavoratore, dell'azienda e del TFR);
- quote assegnate;
- valorizzazione delle quote alla data del 31/12/2005.

La informiamo che può reperire il testo completo della Sez. A e Sez. B della Comunicazione periodica agli iscritti, comprensiva di tutti i dati finanziari dei quattro comparti, sul sito www.previvo.org.

Le ricordiamo che può consultare la Sua posizione anagrafica e contributiva sul sito internet del Fondo www.previvo.org, con accesso riservato mediante password personalizzata. Qualora non avesse la password, potrà richiederla direttamente dal sito www.previvo.org nella funzione "Hai perso la password?". Compilando l'apposita maschera Le verrà richiesto di inserire il Suo numero identificativo presso il Fondo, che troverà nella Sezione C inclusa alla presente.

L'occasione è gradita per porgerLe cordiali saluti.

Il Presidente
Stefano Pinato

SEZIONE A - INFORMAZIONI GENERALI

Previvo è un Fondo Pensione Complementare negoziale a **contribuzione definita** ed ha lo **scopo** esclusivo di garantire agli iscritti prestazioni pensionistiche complementari a quelle erogate dal sistema obbligatorio pubblico. L'entità di tali prestazioni è commisurata ai contributi accumulati ed alla redditività dei programmi di investimento del Fondo.

Previvo è stato autorizzato all'esercizio dell'attività da parte della Commissione di Vigilanza sui Fondi Pensione (COVIP) in data 27/10/2000 e risulta iscritto al Registro delle Persone Giuridiche al n° 375/2005.

Previvo opera in regime di contribuzione definita con capitalizzazione dei contributi in conti individuali. L'entità della contribuzione per i lavoratori associati è definita dalle fonti istitutive ed è pari al 2% della retribuzione utile ai fini del calcolo del TFR a carico del lavoratore e al 2% della retribuzione di cui sopra a carico del datore di lavoro, salvo quanto diversamente stabilito da successivi specifici accordi tra le parti. Nella posizione individuale dell'associato confluisce anche l'intero accantonamento annuale del TFR.

Previvo prevede l'erogazione - in forma di rendita o di capitale - di una pensione di:

- anzianità, per la quale occorre aver cessato l'attività lavorativa, essere stati associati a Previvo per almeno 15 anni ed avere un'età di non più di 10 anni inferiore a quella prevista per la pensione di vecchiaia nel regime pubblico di base;
- vecchiaia, per la quale occorre aver compiuto l'età pensionabile prevista (per il "Fondo di previdenza per il personale di volo dipendente da aziende di navigazione aerea" di cui alla legge 859/65) per il regime pubblico di base ed aver maturato almeno 10 anni di associazione a Previvo.

ORGANI DI AMMINISTRAZIONE E DI CONTROLLO DEL FONDO

Il funzionamento di Previvo è affidato ad organi paritetici di origine elettiva: l'Assemblea dei Rappresentanti, il Consiglio di Amministrazione ed il Collegio dei Revisori.

L'Assemblea dei Rappresentanti al 31 dicembre 2005 è costituita da 30 componenti, di cui 15 eletti in rappresentanza dei lavoratori associati e 15 in rappresentanza delle aziende associate.

Il Consiglio di Amministrazione al 31 dicembre 2005 è costituito da 12 componenti, di cui 6 eletti dai rappresentanti dei lavoratori associati e 6 eletti dai rappresentanti delle imprese:

In rappresentanza dei lavoratori

Stefano Pinato (Presidente), Antonino Di Vincenzo, Elio Corrente (Responsabile Controllo Interno), Nunzio Izzo, Goffredo Patriarca (Responsabile del Fondo), Fabrizio Franco Testa

In rappresentanza delle imprese

Agostino Di Maio (Vicepresidente), Giovanni Abbate (Responsabile Gestione Finanziaria), Giovanni Maria Ambroso, Aldo Fiori, Paolo Moreno, Michele Ruggieri

Il Collegio dei Revisori al 31.12.2005 è costituito da 4 componenti effettivi e 2 supplenti eletti di cui 2 in rappresentanza dei lavoratori e i rimanenti 2 in rappresentanza delle imprese:

In rappresentanza dei lavoratori

Carlo Purificato, Sergio Scibetta

In rappresentanza delle imprese

Paolo Maria Ciabattoni (Presidente), Sabrina Nobili

Andamento delle adesioni

ISCRITTI	1999	2000	2001	2002	2003	2004	2005
Lavoratori dipendenti Iscritti a fine periodo	2.168	2.266	2.636	2.874	2.940	2.871	2.692
Aziende aderenti a fine periodo	9	13	16	14	14	14 ¹	14 ¹

Gli iscritti a Previvo alla data del 31/12/2005 risultano essere 2.692.

Nella tabella accanto sono evidenziati i dati sul numero delle adesioni a Previvo registrato nel periodo 1999 – 2005.

Cenni alle modifiche statutarie

In data 12 ottobre 2005, l'Assemblea, in seduta straordinaria, ha provveduto a modificare i seguenti articoli dello statuto: art. 2 comma e), art. 4, art. 8 comma 2), art. 9 comma 6), art. 9 comma 7), art. 10 comma 1), art. 10 comma 9 lett. h), art. 12, art. 24, art. 31, Appendice A, nonché il regolamento elettorale. Per la descrizione delle modifiche si rimanda all'allegato.

SOGGETTI COINVOLTI NELLA GESTIONE DI PREVIVOLO

	SOCIETA'	INDIRIZZO
BANCA DEPOSITARIA	Istituto Centrale delle Banche Popolari Italiane S.p.A	Milano, Corso Europa, 18
GESTORE AMM.VO E CONTABILE	Servizi Previdenziali S.p.A	Roma, Piazza F. de Lucia, 37
SERVIZI AMMINISTRATIVI DI BASE E CONTROLLO DEI RISULTATI DELLA GESTIONE FINANZIARIA	Consulenza Istituzionale S.p.A.	Roma, Viale delle Milizie, 9
SOCIETA' DI REVISIONE	KPMG S.p.A.	Roma, Via Ettore Petrolini, 2
GESTORI FINANZIARI	Credit Suisse Asset Management Funds SpA SGR	Milano, P.zza Missori, 2
	SanPaolo IMI Institutional AM SGR S.p.A	Milano, Via V. di Modrone, 11/15
	RAS Asset Management SGR S.p.A.	Milano, P.zza Velasca, 7/9

Previvo provvederà all'erogazione delle prestazioni sotto forma di rendita mediante apposita convenzione con una o più imprese di assicurazione che devono ancora essere individuate.

Le informazioni relative alle operazioni effettuate in conflitto di interesse sono state debitamente segnalate dai gestori al Fondo e conseguentemente trasmesse all'Autorità di Vigilanza, secondo la normativa vigente.

In data 29 dicembre 2005 il Consiglio di Amministrazione ha approvato il contratto di fornitura di servizi di assistenza alla funzione di controllo interno alla società Deloitte ERS – Enterprise Risk Services Srl ed ha nominato Elio Corrente quale Consigliere incaricato responsabile del controllo interno del Fondo.

¹ La società Azzurra Air è stata dichiarata fallita in data 21 luglio 2004

SEZIONE B – ANDAMENTO DELLA GESTIONE

Si forniscono i principali dati patrimoniali-economici per ciascun comparto e il totale del 2005.

STATO PATRIMONIALE	LINEA 1	LINEA 2	LINEA 3	LINEA 4	TOTALE 2005	TOTALE 2004
Totale attività fase di accumulo	5.970.020,71	27.118.529,18	82.313.389,33	31.211.990,74	146.613.929,96	105.864.139,94
Totale passività fase di accumulo	-187.323,74	-815.881,75	-3.294.185,66	-1.297.594,02	-5.594.985,17	-3.418.891,77
Attivo netto destinato alle prestazioni	5.782.696,97	26.302.647,43	79.019.203,67	29.914.396,72	141.018.944,79	102.445.248,17
CONTO ECONOMICO	LINEA 1	LINEA 2	LINEA 3	LINEA 4	TOTALE 2005	TOTALE 2004
Contributi per le prestazioni	1.886.317,24	7.608.122,09	21.801.468,68	8.141.773,46	39.437.681,47	22.492.050,39
Riscatti e trasferimenti	-1.891.446,46	-2.820.186,70	-6.109.931,87	-1.425.912,03	-12.247.477,06	-4.900.860,36
Saldo della gestione previdenziale	-5.129,22	4.787.935,39	15.691.536,81	6.715.861,43	27.190.204,41	17.591.190,03
Margine della gestione finanziaria	119.242,82	1.223.942,40	7.377.865,05	4.031.154,22	12.752.204,49	3.861.822,13
Imposta sostitutiva	-11.086,97	-127.949,02	-792.913,33	-436.762,96	-1.368.712,28	-392.312,64
Variazione Attivo Netto Destinato alle Prestazioni	103.026,63	5.883.928,77	22.276.488,53	10.310.252,69	38.573.696,62	21.060.699,54

La differenza tra Attività e Passività esprime l'**Attivo Netto Destinato alle Prestazioni**, quindi il Patrimonio del Fondo, che rappresenta la somma delle posizioni individuali degli aderenti.

Il saldo della gestione previdenziale pari ad euro **27.190.204,41** è dato dalla somma algebrica delle seguenti voci:

- incremento di euro **39.437.671,47** per i versamenti contributivi effettuati nell'anno considerato (nella voce in esame sono compresi anche i contributi relativi alle posizioni trasferite da altre forme pensionistiche complementari);
- decremento di euro **12.247.477,06** per le prestazioni erogate a favore dei soci lavoratori che hanno chiesto il riscatto o il trasferimento della loro posizione individuale, in ottemperanza a quanto previsto dallo Statuto.

Rispetto all'esercizio 2004, l'incremento del patrimonio del Fondo nell'esercizio 2005 è stato pari a euro **38.573.696,62** dovuto principalmente ai versamenti contributivi e ai risultati della gestione finanziaria.

GESTIONE FINANZIARIA

Al 31 dicembre 2005 il patrimonio del Fondo risulta conferito in gestione secondo le seguenti quote di assegnazione:

- RAS: patrimonio pari a euro **48.349.820,13**
- SANPAOLO IMI: patrimonio pari a euro **48.151.437,63**
- CREDIT SUISSE: patrimonio pari a euro **47.182.265,39**

Il benchmark

Previdolo verifica mensilmente i risultati della gestione avvalendosi della collaborazione della società Consulenza Istituzionale S.p.A.. A tal fine nelle convenzioni di gestione sono stati definiti parametri oggettivi di confronto delle performances su ciascuna delle 4 linee di investimento costruiti facendo riferimento a indicatori finanziari di comune utilizzo.

I benchmark utilizzati ai fini della verifica del risultato di gestione sono composti dagli indici indicati nella tabella a sinistra.

BENCHMARK	Linea 1	Linea 2	Linea 3	Linea 4
JP Morgan EMU 1-3 Anni (obbligazionario)	100%	85%		
JP Morgan EMU All Maturity (obbligazionario)			60%	25%
MSCI EMU (azionario)		15%	10%	30%
MSCI WORLD ex EMU Conv. in euro (azionario)			20%	25%
S&PMIB (azionario)			10%	20%
TOTALE	100%	100%	100%	100%

Il commento sull'andamento dei mercati: la visione macroeconomica

L'economia mondiale nel corso della prima metà del 2005 ha continuato a crescere su ritmi sostenuti, mostrando però un graduale rallentamento nel corso del secondo semestre; ciò è dovuto principalmente a tre fattori: l'elevata quotazione del petrolio, un minore stimolo delle politiche macroeconomiche negli Stati Uniti e di alcune aree economiche mondiali (Sud America e i paesi minori dell'Asia) che ha portato nel corso del 2005 ad un'espansione del commercio mondiale inferiore di quasi tre punti percentuali a quella del 2004 ed al cambio sempre forte nell'area dell'euro.

L'economia italiana dovrebbe muoversi lungo un profilo congiunturale simile a quello europeo, con un'accelerazione più forte nel corso del 2006 dovuta al basso livello di crescita del 2005.

L'area dell'euro, e in particolare i principali paesi, hanno visto il ridursi il proprio ritmo di crescita dal 2% del 2004 all'1,3% circa nel 2005. Il rallentamento della domanda mondiale, insieme alla forza della moneta unica, contribuiscono a contenere la dinamica del Pil.

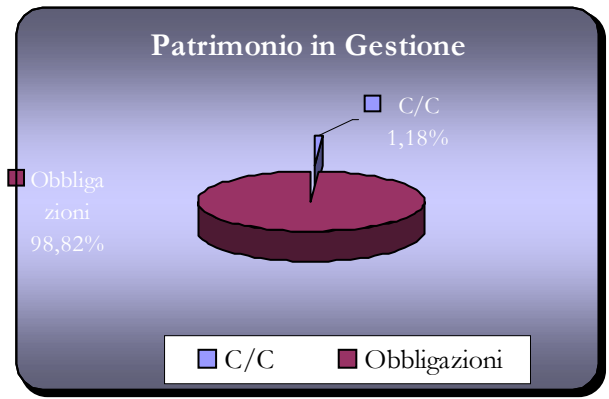
LINEA 1 o LINEA A - LINEA DI INVESTIMENTO OBBLIGAZIONARIA A BREVE

Il rendimento

La *performance* lorda ottenuta dai gestori nel corso del 2005 - pari a 2,10% - è risultata essere in linea con il *benchmark* pari al 2,05%.

L'*asset allocation* prevede l'investimento esclusivamente in strumenti finanziari di natura obbligazionaria euro-governativi (Unione europea) di breve-medio termine.

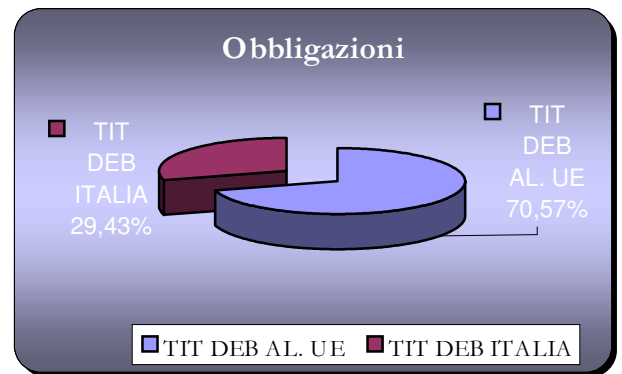
Da un punto di vista di esposizione valutaria le risorse in gestione sono per la loro totalità investite in strumenti finanziari denominati in euro.



Componente obbligazionaria

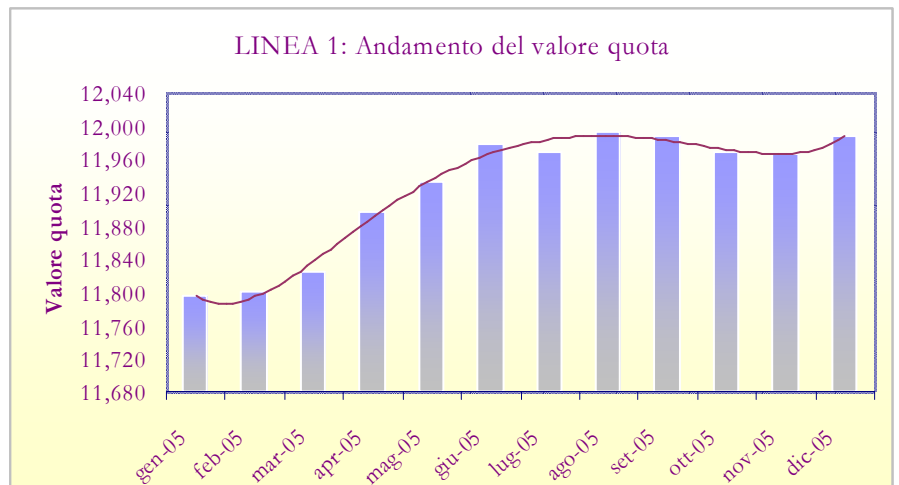
Il portafoglio obbligazionario ammonta a 5,6 milioni di euro in linea con l'*asset allocation*.

La componente obbligazionaria è investita nella totalità in titoli di stato europei denominati in euro caratterizzati da un elevato rating e con una vita residua media di breve-medio periodo. Il grafico illustra la ripartizione per area geografica.



Il valore della quota nel corso del 2005 ha subito un incremento passando dal valore di 11,756 euro al 31/12/04 fino a raggiungere al 31/12/2005 il valore di 11,987 euro.

LINEA 1	
Mese	Valore quota
gennaio '05	11,794
febbraio '05	11,801
marzo '05	11,825
aprile '05	11,896
maggio '05	11,932
giugno '05	11,978
luglio '05	11,967
agosto '05	11,991
settembre '05	11,988
ottobre '05	11,967
novembre '05	11,966
dicembre '05	11,987



Non vi è garanzia di ottenere uguali rendimenti nel futuro

LINEA 2 o LINEA B - LINEA DI INVESTIMENTO PREVALENTEMENTE OBBLIGAZIONARIA

Il rendimento

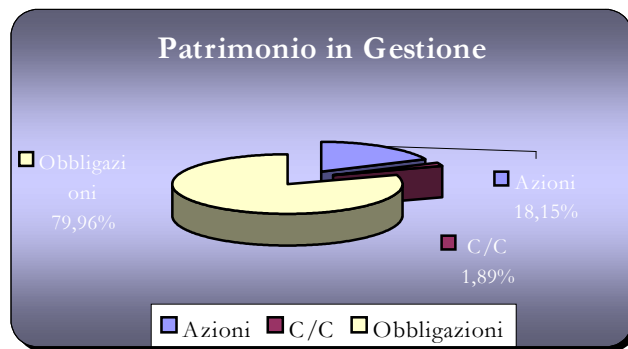
La *performance* lorda ottenuta dai gestori nel corso dell'anno 2005 pari ad 5,48% risulta in linea al rendimento lordo del *benchmark* pari al 5,46%.

L'*asset allocation* prevede l'investimento per l'85% in titoli obbligazionari e per il 15% in titoli azionari.

Il risultato positivo è dovuto principalmente al buon andamento degli indici borsistici azionari e al buon andamento della componente obbligazionaria derivante principalmente dal rialzo dei tassi concretizzatosi nel corso del 2005.

Da un punto di vista di esposizione valutaria le risorse in gestione sono esclusivamente investite in strumenti finanziari denominati in euro.

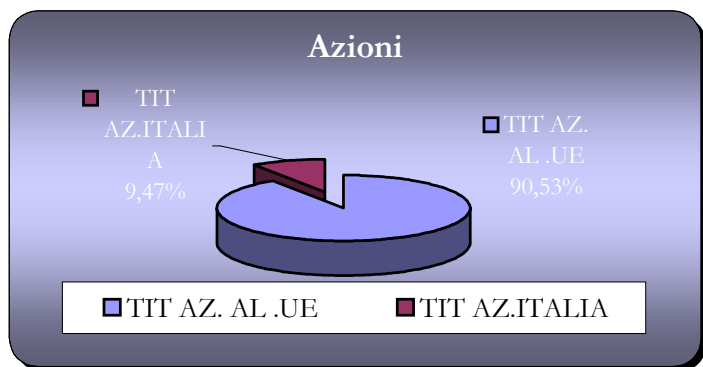
Si ritiene utile fornire una serie di dati e grafici relativi all'*asset allocation* al 31/12/2005 ripartita nelle componenti azionaria e obbligazionaria.



Componente azionaria

Il portafoglio azionario ammonta a 4,8 milioni di euro, in linea con l'*asset allocation*.

L'area di investimento prevede esclusivamente il ricorso a strumenti emessi da Soggetti residenti nei paesi dell'Unione europea.




Il valore della quota nel corso del 2005 ha subito un incremento passando dal valore di 11,790 euro al 31/12/04 fino a raggiungere al 31/12/2005 il valore di 12,352 euro.

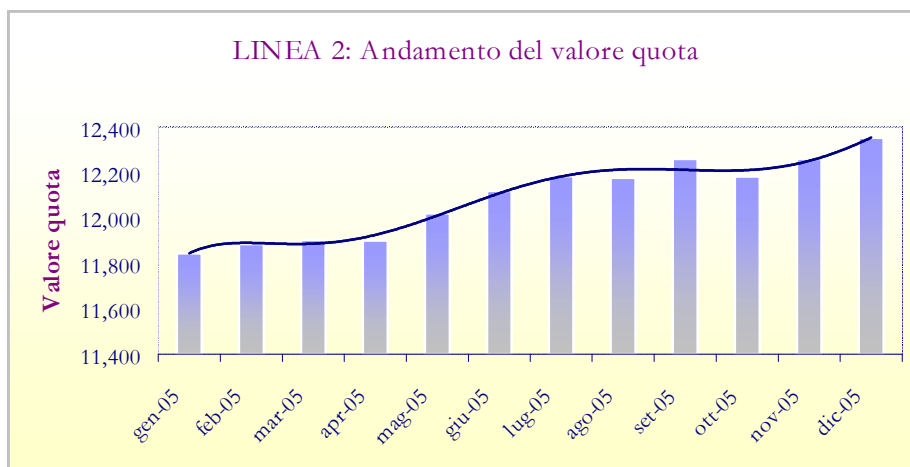
Componente obbligazionaria

Il portafoglio obbligazionario ammonta a 21 milioni di euro, in linea con l'*asset allocation*.

La componente obbligazionaria è investita nella totalità in titoli di stato europei denominati in euro con un elevato rating e con una vita residua media di medio periodo. Il grafico illustra la ripartizione per area geografica.



LINEA 2	
Mese	Valore quota
gennaio '05	11,845
febbraio '05	11,885
marzo '05	11,904
aprile '05	11,901
maggio '05	12,020
giugno '05	12,119
luglio '05	12,184
agosto '05	12,176
settembre '05	12,259
ottobre '05	12,182
novembre '05	12,259
dicembre '05	12,352



Non vi è garanzia di ottenere uguali rendimenti nel futuro

LINEA 3 o LINEA C - LINEA DI INVESTIMENTO BILANCIATA O MISTA

Il rendimento

La *performance* lorda ottenuta dai gestori nel corso dell'anno 2005 pari ad 11,59% - ha evidenziato un differenziale negativo dello 0,91% rispetto al rendimento lordo del *benchmark* pari al 12,50%.

L'*asset allocation* prevede l'investimento per il 60% in titoli obbligazionari e per il 40% in titoli azionari.

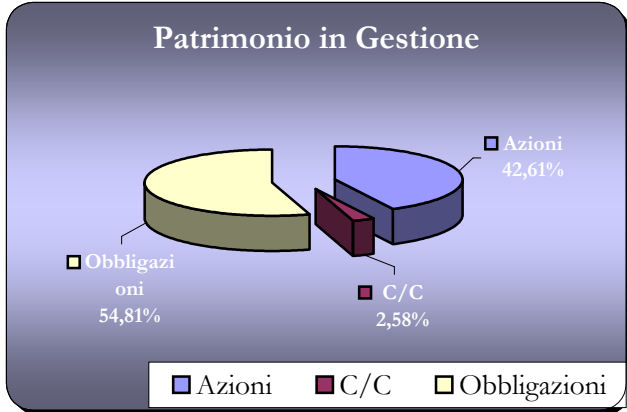
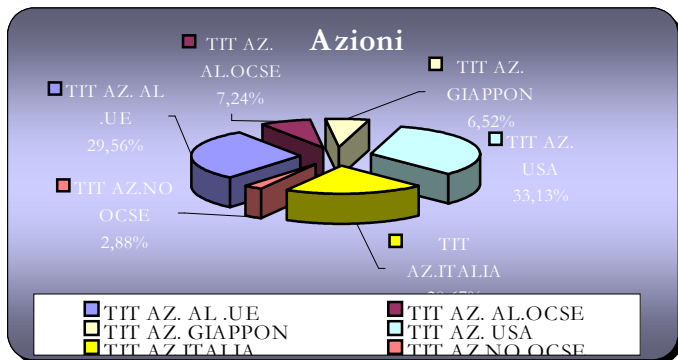
Da un punto di vista di esposizione valutaria le risorse in gestione sono per l'81,31% investite in strumenti finanziari denominati in euro, nel pieno rispetto del D.M Tesoro n. 703/96, e nella restante parte in strumenti finanziari denominati in altre valute in particolare per l'11,39% in dollaro.

Si ritiene utile fornire una serie di dati e grafici relativi all'*asset allocation* al 31/12/2005 ripartita nelle componenti azionaria e obbligazionaria.

Componente azionaria

Il portafoglio azionario ammonta a 34 milioni di euro, in linea con l'*asset allocation*.

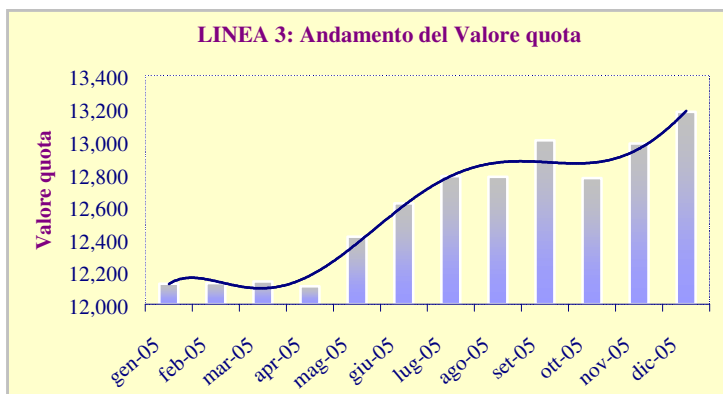

L'area di investimento prevede fondamentalmente il ricorso a strumenti emessi da Soggetti residenti nei paesi dell'area Unione europea, con una componente rilevante italiana. La restante parte è investita in strumenti azionari dell'area USA come specificato nel grafico sottostante.



Componente obbligazionaria

Il portafoglio obbligazionario ammonta a 43,8 milioni di euro, in linea con l'*asset allocation*.

La componente obbligazionaria è investita principalmente in titoli di debito dell'area Euro e italiana. Il grafico illustra la ripartizione per area geografica.



Il valore della quota nel corso del 2005 ha subito un incremento passando dal valore di 11,978 euro fino a raggiungere al 31/12/2005 il valore di 13,178 euro.

Non vi è garanzia di ottenere uguali rendimenti nel futuro

LINEA 3	
Mese	Valore quota
gennaio '05	12,125
febbraio '05	12,129
marzo '05	12,138
aprile '05	12,109
maggio '05	12,413
giugno '05	12,617
luglio '05	12,785
agosto '05	12,780
settembre '05	13,004
ottobre '05	12,773
novembre '05	12,983
dicembre '05	13,178

LINEA 4 o LINEA D - LINEA DI INVESTIMENTO PREVALENTEMENTE AZIONARIA

Il rendimento

La *performance* lorda ottenuta dai gestori nel corso dell'anno 2005 - pari a 17,60% - ha evidenziato un differenziale negativo dell'1,69% rispetto al rendimento lordo del *benchmark* pari al 18,85%.

L'*asset allocation* prevede l'investimento per il 25% in titoli obbligazionari e per il 75% in titoli azionari.

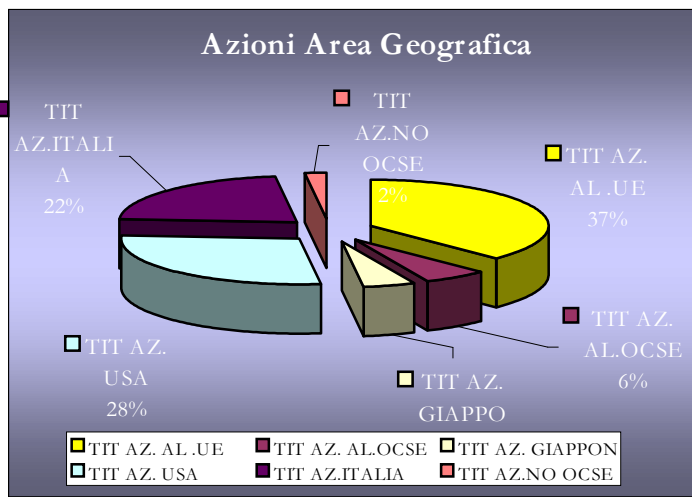
Da un punto di vista di esposizione valutaria le risorse in gestione sono per il 72.% investite in strumenti finanziari in valuta euro nel pieno rispetto del D.M Tesoro n. 703/96; nella restante parte in altre valute tra cui il dollaro per il 19%.

Si ritiene utile fornire una serie di dati e grafici relativi all'*asset allocation* al 31/12/2005 ripartita nelle componenti azionaria e obbligazionaria.

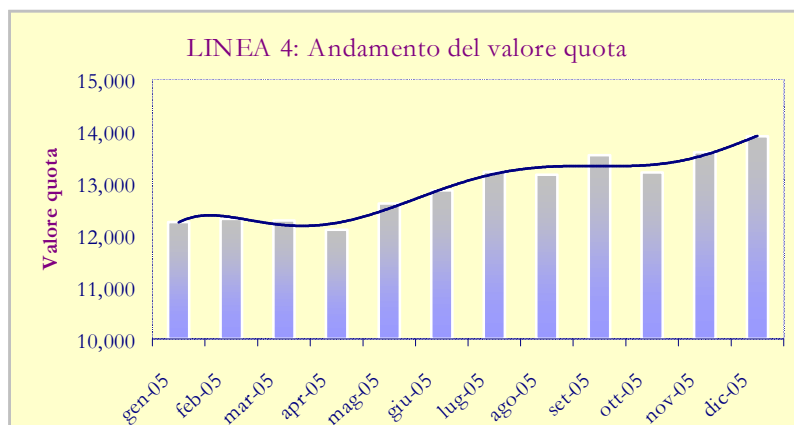
Componente azionaria

Il portafoglio azionario ammonta a 23,7 milioni di euro, in linea con l'*asset allocation*.

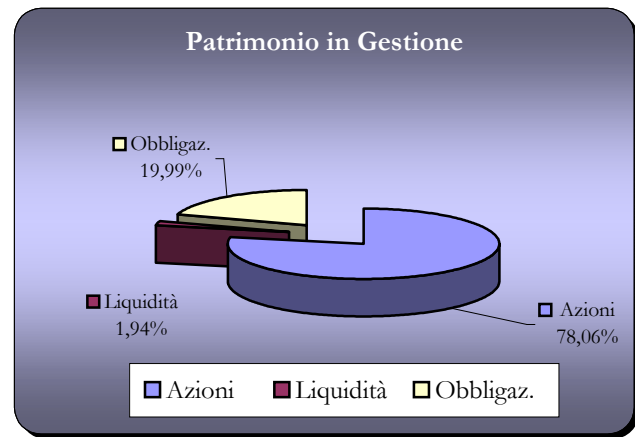
L'area di investimento prevede fondamentalmente il ricorso a strumenti emessi da Soggetti residenti nei paesi dell'area Unione europea, con una componente rilevante italiana e americana (USA).



Il valore della quota nel corso del 2005 ha subito un incremento passando dal valore di 12,092 euro al 31/12/04 fino a raggiungere al 31/12/2005 il valore di 13,900.



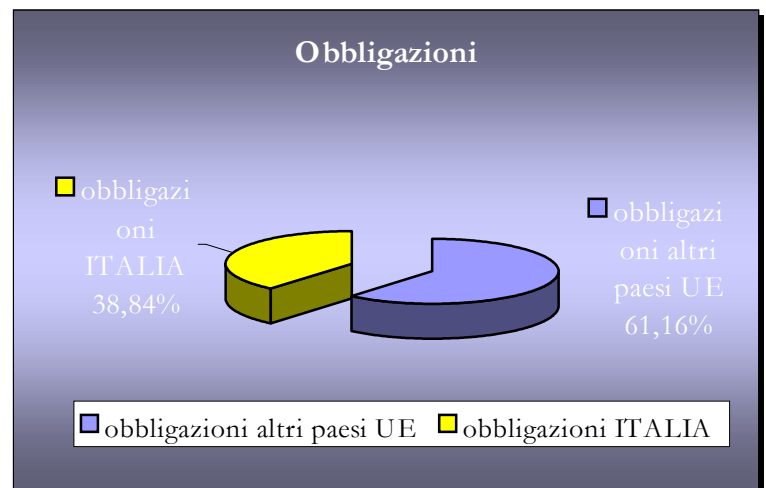
Non vi è garanzia di ottenere uguali rendimenti nel futuro



Componente obbligazionaria

Il portafoglio obbligazionario ammonta a 6,1 milioni di euro, in linea con l'*asset allocation*.

La componente obbligazionaria è investita principalmente in titoli di debito dell'area Euro e italiana. Il grafico illustra la ripartizione per area geografica.



LINEA 4

Mese	Valore quota
gennaio '05	12,249
febbraio '05	12,315
marzo '05	12,282
aprile '05	12,105
maggio '05	12,605
giugno '05	12,862
luglio '05	13,214
agosto '05	13,160
settembre '05	13,536
ottobre '05	13,206
novembre '05	13,593
dicembre '05	13,900

AMMONTARE DELLE SPESE A CARICO DEL FONDO

Gli oneri relativi alla **gestione finanziaria** ed ai servizi resi dalla banca depositaria, secondo quanto previsto dallo Statuto, sono addebitati direttamente sul patrimonio del Fondo sul quale grava, inoltre, l'imposta sostitutiva pari all'11% applicata ai rendimenti conseguiti.

Alla copertura delle spese relative alla **gestione amministrativa**, ai sensi dell'art. 22 dello Statuto di Previolo, si provvede mediante l'utilizzo delle quote di iscrizione "*una tantum*" e delle quote associative che per l'esercizio 2005 sono state deliberate pari ad euro 106,26 pro capite.

Le spese di gestione per il 2005 ammontano complessivamente a € 639.437,25 composte dagli oneri di gestione finanziaria che rappresentano lo 0,17% dell'Attivo Netto Destinato alle Prestazioni al 31/12/2005 e dagli oneri della gestione amministrativa che rappresentano lo 0,28% dell'Attivo Netto.

ONERI DI GESTIONE	LINEA 1	LINEA 2	LINEA 3	LINEA 4	TOTALE 2005
GESTIONE FINANZIARIA					
Compenso Banca Depositaria	2.062,75	8.449,44	24.669,75	9.032,30	44.214,24
Commissioni Gestori finanziari	6.290,53	32.918,16	114.394,16	46.004,35	199.607,20
TOTALE	8.353,28	41.367,60	139.063,91	55.036,65	243.821,44
Incidenza degli oneri di gestione sull' Attivo Netto Destinato alle Prestazioni	0,14	0,16	0,18	0,18	0,17
GESTIONE AMMINISTRATIVA					
Oneri per servizi amministrativi acquistati da terzi	2.967,42	10.771,72	31.027,68	11.132,07	55.898,89
Spese generali ed amministrative	18.926,60	68.703,31	197.898,34	71.001,70	356.529,95
Oneri e proventi diversi ²	892,53	3.239,87	9.332,37	3.348,26	16.813,03
TOTALE (contributi destinati alla copertura degli oneri amm.vi)	21.001,49	76.235,16	219.593,65	78.785,51	395.615,81
Incidenza degli oneri amm. sull' Attivo Netto Destinato alle Prestazioni	0,36	0,29	0,28	0,26	0,28
Contributi versati al lordo delle quote per spese amministrative	1.904.841,71	7.669.087,62	21.971.790,20	8.201.851,51	39.747.571,04
Incidenza degli oneri amm. sui contributi versati in corso d'anno	1,10	0,99	1,00	0,96	1,00

² La posta comprende oneri e proventi bancari (di natura ordinaria) e oneri e proventi straordinari. La posta ha natura contabile positiva e viene decurtata dalla somma dei costi della gestione amministrativa in quanto da considerarsi un minor costo della gestione medesima per l'esercizio 2005.

Cambio comparto

Il trasferimento dell'intera posizione individuale ad un'altra linea è consentito esclusivamente ogni due anni a decorrere dalla data di adesione o dalla data in cui ha avuto luogo il precedente cambio di linea.

Il Consiglio di Amministrazione ha previsto le seguenti decorrenze da cui si renderà operativa la richiesta di cambio del comparto:

- 1° marzo
- 1° luglio
- 1° novembre

La richiesta scritta di cambio del comparto dovrà pervenire agli uffici del Fondo entro e non oltre 45 giorni precedenti alle date sopra riportate.

I moduli per la richiesta di trasferimento della posizione saranno resi disponibili sul sito del Fondo.

La riforma della previdenza complementare (D. Lgs. n. 252 del 5 dicembre 2005)

Alla fine del 2005 è stato approvato il Decreto sulla riforma della previdenza complementare (D.Lgs n. 252/05) che opera una profonda ristrutturazione della disciplina delle forme pensionistiche complementari, ed entrerà in vigore il **1° gennaio 2008**.

Prima di tale data è previsto un periodo transitorio (2006-2007) durante il quale la Commissione di Vigilanza sui Fondi Pensione (Covip) dovrà emanare direttive per consentire l'adeguamento degli statuti dei Fondi alle innovazioni introdotte dal decreto.

Sarà cura di Previvolo informare i propri associati, tramite apposito materiale informativo, circa le direttive di attuazione del decreto non appena verranno stabilite dalla stessa Covip. Gli uffici del Fondo, tramite anche il proprio Call Center, sono disponibili a fornire approfondimenti e chiarimenti sulle novità introdotte dal decreto.

Anticipazioni

Ciascun soggetto aderente al fondo da almeno otto anni può richiedere un'anticipazione a valere sulla posizione individuale maturata (fino al 100% del relativo controvalore) qualora si trovi a dover sostenere spese della seguente natura:

- spese sanitarie per terapie e interventi straordinari riconosciuti dalle competenti strutture pubbliche;
- acquisto della prima casa di abitazione per sé o per i figli;
- interventi di manutenzione, restauro, risanamento e ristrutturazione sulla prima casa di abitazione.

Ai fini della determinazione dell'anzianità necessaria per la richiesta di anticipazioni sono considerati utili tutti i periodi di contribuzione a forme pensionistiche complementari maturati dall'iscritto, e per i quali l'interessato non abbia esercitato il diritto al riscatto della posizione individuale.

A ciascun iscritto che abbia richiesto ed ottenuto una anticipazione sulla propria posizione individuale è data facoltà di reintegrare la medesima posizione individuale, attraverso versamenti aggiuntivi da effettuarsi secondo modalità stabilite dal Consiglio di Amministrazione.

Cessione del quinto dello stipendio

La sottoscrizione da parte dell'iscritto al Fondo di contratti di finanziamento contro cessione di quote di stipendio e del TFR (c.d. "cessione del quinto") può comportare un vincolo sugli importi richiesti dall'iscritto a titolo di riscatto in seguito alla cessazione del rapporto di lavoro. Pertanto, al ricorrere di tale ipotesi, nonché a seguito della notifica al Fondo del contratto di cessione del quinto, il Fondo sarà obbligato a sospendere il disinvestimento della posizione dell'iscritto richiedente, al fine di acquisire dal soggetto finanziatore una quantificazione del debito residuo. L'importo indicato dal cessionario del credito sarà comunicato all'iscritto per essere dallo stesso confermato mediante apposita comunicazione da inviare al Fondo. Ricevuta tale comunicazione il Fondo provvederà a riattivare il processo di disinvestimento corrispondendo al soggetto finanziatore una quota parte della somma riscattata, sino a concorrenza del debito residuo, liquidando l'eventuale eccedenza all'iscritto.

Call center ed uffici

Con la finalità di garantire agli iscritti un'adeguata assistenza per quanto concerne le richieste di chiarimento in ordine sia alla presente comunicazione che, più in generale, al funzionamento di Previvolo, è attivo presso Servizi Previdenziali S.p.A. (service amministrativo di Previvolo) un servizio di call center, attivo tutti i giorni, dal lunedì al venerdì, dalle ore 09:30 alle ore 13:00 e dalle ore 14:30 alle ore 17:00.

I numeri da contattare sono: **Tel. 06/88291305** **Fax 06/88291271**

E' inoltre possibile richiedere informazioni presso gli uffici amministrativi del Fondo i cui riferimenti sono i seguenti:

Viale delle Milizie n. 9 - 00192 Roma **Tel 06/37355332 - Fax 06/37519629** **E-mail: segreteria.previvolo@ci-spa.it**

Si riportano di seguito le principali modifiche apportate e le relative motivazioni:

- art. 2 comma e: modifica della Fonte istitutiva;
- art. 4: aggiornamento aziende associate;
- art. 8 comma 2: prolungamento di un anno della durata in carica dei rappresentanti dell'Assemblea, in conformità con il pari prolungamento della durata in carica dei membri del Consiglio di Amministrazione (vedi art. 10) previsto dalla riforma del diritto societario;
- art. 9 comma 6: adeguamento alle modifiche del diritto societario per la nomina della società di revisione e del soggetto incaricato del controllo contabile;
- art. 9 comma 7: esplicitazione delle modalità di elezione degli amministratori che consentono alle due componenti dell'Assemblea di esprimere autonomamente i propri rappresentanti, in conformità a quanto previsto dagli orientamenti in materia statutaria emanati dalla Covip;
- art. 10 comma 1: adeguamento alle modifiche del diritto societario per la durata in carica degli organi di amministrazione;
- art. 10 comma 9h: adeguamento alle modifiche del diritto societario per la nomina della società di revisione e del soggetto incaricato del controllo contabile;
- art. 12: adeguamento alle modifiche del diritto societario per la durata in carica degli organi di controllo e relative funzioni;
- art. 24: inserimento doppia nomenclatura relativa alle linee di investimento;
- art. 31: aggiornamento delle modalità di approvazione delle modifiche statutarie ai sensi della deliberazione Covip del 4 dicembre 2003;
- Appendice A: modifica della Fonte istitutiva come già comunicato a codesta rispettabile Commissione in data. 24 gennaio 2005 prot 15/2005;
- Regolamento elettorale: semplificazione delle procedure di sostituzione dei rappresentanti di parte aziendale e di parte lavoratore nel caso di presentazione di liste uniche e salvaguardia dell'elettorato passivo in caso di irregolarità nei versamenti contributivi