

PREVIVOLO

Fondo Pensione Complementare P.N.T. – Piloti e Tecnici di Volo

Sede Legale: Viale A. Marchetti, 111 - 00148 Roma

Uffici: Viale delle Milizie, 9 – 00192 Roma

Tel. 06/37355332 Fax 06/37519629

e-mail: segreteria.previvolo@ci-spa.it

Call Center: 06/88291305

COMUNICAZIONE PERIODICA AGLI ISCRITTI PER L'ESERCIZIO 2004

Redatta in conformità alle disposizioni emanate dalla Commissione di Vigilanza sui Fondi Pensione ai sensi dell'art. 17, comma 2, lettera b), del Decreto Legislativo 21 aprile 1993, n. 124

Roma, 30 marzo 2005

Gentile Socio,

la presente comunicazione fornisce una rendicontazione riepilogativa della Sua posizione individuale maturata presso il Fondo Pensione Previvolo nel corso dell'esercizio 2004.

Essa è composta di tre Sezioni: la **Sezione A**, a carattere generale, che illustra le caratteristiche principali del Fondo; la **Sezione B**, che riporta i dati relativi all'andamento della gestione in termini di rendimenti e di costi del Fondo; la **Sezione C** della comunicazione periodica, spiega l'andamento annuale delle seguenti voci:

- contributi versati (distinti a carico del lavoratore, dell'azienda e del TFR);
- quote assegnate;
- valorizzazione delle quote alla data del 31/12/2004.

La informiamo che può reperire il testo completo della Sez. A e Sez. B della Comunicazione periodica agli iscritti, comprensiva di tutti i dati finanziari dei quattro comparti, sul sito www.previvolo.org.

Le ricordiamo che può consultare la Sua posizione anagrafica e contributiva sul sito internet del Fondo www.previvolo.org, con accesso riservato mediante password personalizzata. Qualora non avesse la password, potrà richiederla direttamente dal sito www.previvolo.org nella funzione "Hai perso la password?". Compilando l'apposita maschera Le verrà richiesto di inserire il Suo numero identificativo presso il Fondo, che troverà nella Sezione C inclusa alla presente.

L'occasione è gradita per porgerLe cordiali saluti.

Il Presidente
Stefano Pinato

SEZIONE A - INFORMAZIONI GENERALI

Previvolo è un Fondo Pensione Complementare negoziale a **contribuzione definita** ed ha lo **scopo** esclusivo di garantire agli iscritti prestazioni pensionistiche complementari a quelle erogate dal sistema obbligatorio pubblico. L'entità di tali prestazioni è commisurata ai contributi accumulati ed alla redditività dei programmi di investimento del Fondo.

Previvolo è stato autorizzato all'esercizio dell'attività da parte della Commissione di Vigilanza sui Fondi Pensione (COVIP) in data 27/10/2000.

Previvolo opera in regime di contribuzione definita con capitalizzazione dei contributi in conti individuali. L'entità della contribuzione per i lavoratori associati è definita dalle fonti istitutive ed è pari al 2% della retribuzione utile ai fini del calcolo del TFR a carico del lavoratore e al 2% della retribuzione di cui sopra a carico del datore di lavoro. Nella posizione individuale dell'associato confluisce anche l'intero accantonamento annuale del TFR.

Previvolo prevede l'erogazione - in forma di rendita o di capitale - di una pensione di:

- anzianità, per la quale occorre aver cessato l'attività lavorativa, essere stati associati a Previvolo per almeno 15 anni ed avere un'età di non più di 10 anni inferiore a quella prevista per la pensione di vecchiaia nel regime pubblico di base;
- vecchiaia, per la quale occorre aver compiuto l'età pensionabile prevista (per il "Fondo di previdenza per il personale di volo dipendente da aziende di navigazione aerea" di cui alla legge 859/65) per il regime pubblico di base ed aver maturato almeno 10 anni di associazione a Previvolo.

ORGANI DI AMMINISTRAZIONE E DI CONTROLLO DEL FONDO

Il funzionamento di Previvo è affidato ad organi paritetici di origine elettiva: l'Assemblea dei Rappresentanti, il Consiglio di Amministrazione ed il Collegio dei Revisori.

L'Assemblea dei Rappresentanti al 31.12.2004 è costituita da 30 Componenti, di cui 15 eletti in rappresentanza dei lavoratori associati e 15 in rappresentanza delle aziende associate.

Il Consiglio di Amministrazione al 31.12.2004 è costituito da 12 Componenti, di cui 6 eletti dai Rappresentanti dei lavoratori associati e 6 eletti dai Rappresentanti delle imprese:

In rappresentanza dei lavoratori

Stefano Pinato (Presidente), Giuseppe Bellastella, Elio Corrente, Nunzio Izzo, Goffredo Patriarca, Fabrizio Franco Testa

In rappresentanza delle imprese

Agostino Di Maio (Vicepresidente), Giovanni Abbate, Giovanni Maria Ambroso, Aldo Fiori, Paolo Moreno, Michele Ruggieri

Il Collegio dei Revisori al 31.12.2004 è costituito da 4 Componenti effettivi e 2 supplenti eletti di cui 2 in rappresentanza dei lavoratori e i rimanenti 2 in rappresentanza delle imprese:

In rappresentanza dei lavoratori

Carlo Purificato, Sergio Scibetta

In rappresentanza delle imprese

Paolo Maria Ciabattoni (Presidente), Sabrina Nobili

Andamento delle adesioni

ISCRITTI	1999	2000	2001	2002	2003	2004
Lavoratori dipendenti Iscritti a fine periodo	2.168	2.266	2.636	2.874	2.940	2871
Aziende aderenti a fine periodo	9	13	16	14	14	14 ¹

Gli iscritti a Previvo alla data del 31/12/2004 risultano essere 2871 con un decremento netto del 2,4% rispetto all'esercizio precedente. Nella tabella accanto sono evidenziati i dati sul numero delle adesioni a Previvo registrato nel periodo 1999 -2004.

Cenni alle modifiche statutarie

Non sono state apportate modifiche agli articoli dello statuto nel corso del 2004.

SOGGETTI COINVOLTI NELLA GESTIONE DI PREVIVOLO

	SOCIETA'	INDIRIZZO
GESTORE AMM.VO E CONTABILE	Servizi Previdenziali S.p.A	Roma, Piazza F. de Lucia, 37
SERVIZI AMMINISTRATIVI DI BASE E CONTROLLO DEI RISULTATI DELLA GESTIONE	Consulenza Istituzionale S.p.A.	Roma, Viale delle Milizie, 9
BANCA DEPOSITARIA	Istituto Centrale delle Banche Popolari Italiane S.p.A	Milano, Corso Europa, 18
SOCIETA' DI REVISIONE	Deloitte & Touche S.p.A.	Roma, Via della Camilluccia, 589/A

Dopo avere definito la politica di investimento mediante l'individuazione di 4 profili di rischio e rendimento, Previvo ha concluso il processo di selezione dei gestori finanziari svolto nel pieno rispetto di quanto stabilito dalla Deliberazione della COVIP del 9 dicembre 1999 "Istruzioni per il processo di selezione dei gestori delle risorse dei fondi pensione" individuando i seguenti gestori finanziari:

	SOCIETA'	INDIRIZZO
GESTORI FINANZIARI	Credit Suisse Asset Management Funds SpA SGR	Milano, P.zza Missori, 2
	SanPaolo IMI Institutional AM SGR S.p.A	Milano, Via V. di Modrone, 11/15
	RAS Asset Management SGR S.p.A.	Milano, P.zza Velasca, 7/9

Previvo provvederà all'erogazione delle prestazioni sotto forma di rendita mediante apposita convenzione con una compagnia di assicurazione che deve ancora essere individuata.

Le informazioni relative alle operazioni effettuate in conflitto di interesse sono state debitamente segnalate dai gestori al Fondo e conseguentemente trasmesse all'Autorità di Vigilanza, secondo la normativa vigente.

¹ La società Azzurra Air è stata dichiarata fallita in data 21 luglio 2004

SEZIONE B – ANDAMENTO DELLA GESTIONE

STATO PATRIMONIALE	LINEA 1	LINEA 2	LINEA 3	LINEA 4	TOTALE 2004	TOTALE 2003
Totale attività fase di accumulo	5.827.265,00	20.924.926,57	58.403.890,37	20.266.971,73	105.864.139,94	83.846.782,80
Totale passività fase di accumulo	203.679,51	597.024,67	1.840.944,38	777.243,21	3.418.891,77	2.462.234,17
Attivo netto destinato a prestazioni	5.679.670,34	20.418.718,66	56.742.715,14	19.604.144,03	102.445.248,17	81.384.548,63
CONTO ECONOMICO	LINEA 1	LINEA 2	LINEA 3	LINEA 4	TOTALE 2004	TOTALE 2003
Saldo della gestione previdenziale	867.024,60	3.260.307,05	9.862.457,07	3.601.401,31	17.591.190,03	28.054.594,41
Variazione Attivo Netto Destinato a Prestazioni	970.229,19	3.686.560,85	11.912.740,58	4.491.168,92	21.060.699,54	29.593.234,36

Si forniscono i principali dati patrimoniali-economici per ciascun comparto e il totale del 2004.

La differenza tra Attività e Passività esprime l'*Attivo Netto Destinato alle Prestazioni*, quindi il Patrimonio del Fondo, che rappresenta la somma delle posizioni individuali degli aderenti.

Il saldo della gestione previdenziale pari ad euro **17.591.190,03** è dato dalla somma algebrica delle seguenti voci:

□ incremento di euro **22.492.050,39** per i versamenti contributivi effettuati nell'anno considerato (nella voce in esame sono compresi anche i contributi relativi alle posizioni trasferite da altre forme pensionistiche complementari);

□ decremento di euro **4.900.860,36** per le prestazioni erogate a favore dei soci lavoratori che hanno chiesto il riscatto o il trasferimento della loro posizione individuale, in ottemperanza a quanto previsto dallo Statuto.

Rispetto all'esercizio 2003, l'incremento del patrimonio del Fondo nell'esercizio 2004 è stato pari a euro **21.060.699,54** dovuto principalmente all'aumento dei versamenti contributivi.

GESTIONE FINANZIARIA

In attesa del conferimento ai gestori delle risorse, il Fondo nei primi 10 mesi dell'anno ha mantenuto le risorse nei conti correnti accesi presso la Banca Depositaria con conseguente determinazione di un unico rendimento per tutti i comparti pari a 1,42% netto.

Nei mesi di novembre e dicembre Previtolo ha provveduto a conferire ai gestori finanziari le disponibilità liquide. Al 31 dicembre 2004 il patrimonio del Fondo risulta conferito in gestione secondo le seguenti quote di assegnazione:

- RAS: patrimonio pari a euro **33.803.937,56**
- SANPAOLO IMI: patrimonio pari a euro **33.287.727,44**
- CREDIT SUISSE: patrimonio pari a euro **32.342.523,58**

Il benchmark

Previtolo verifica mensilmente i risultati della gestione avvalendosi della collaborazione della società Consulenza Istituzionale S.p.A.. A tal fine nelle convenzioni di gestione sono stati definiti parametri oggettivi di confronto delle performances su ciascuna delle 4 linee di investimento costruiti facendo riferimento a indicatori finanziari di comune utilizzo.

I benchmark utilizzati ai fini della verifica del risultato di gestione sono composti dagli indici indicati nella tabella a sinistra:

BENCHMARK	Linea 1	Linea 2	Linea 3	Linea 4
JP Morgan EMU 1-3 Anni (obbligazionario)	100%	85%		
JP Morgan EMU All Maturity (obbligazionario)			60%	25%
MSCI EMU (azionario)		15%	10%	30%
MSCI WORLD ex EMU Conv. in euro (azionario)			20%	25%
S&PMIB (azionario)			10%	20%
TOTALE	100%	100%	100%	100%

Il commento sull'andamento dei mercati: la visione macroeconomica

Il 2004 è stato un anno caratterizzato principalmente da eventi geopolitici legati anche alle elezioni americane che hanno portato, per l'attesa e l'incertezza circa il risultato, ad un forte incremento dei corsi azionari concentrato nell'ultimo trimestre annullando, in parte, le perdite dei primi mesi dell'anno e consentito buone performances dei listini.

Da un punto di vista valutario si registra per il quarto anno consecutivo il deprezzamento del dollaro che ha permesso all'economia americana di ritornare ad essere una delle locomotive dell'economia mondiale insieme ai paesi asiatici (su tutti la Cina) portando ad una crescita del Pil mondiale stimata intorno al 4%. Proprio il deprezzamento del dollaro a favore dell'euro ha reso ancora meno brillante la ripresa economica nel vecchio continente e in particolare nell'area della moneta unica.

Non si sono osservate significative variazioni nello scenario della dinamica inflattiva nelle principali aree economiche mondiali ad eccezione degli USA. Di conseguenza le politiche monetarie delle banche centrali sono state molto differenziate, dai rialzi dei tassi Usa (dal 1% al 2,25%) alla stabilità dell'area euro. Tali politiche sono state ovviamente influenzate, inoltre, dall'andamento delle rispettive economie.

Per gli indici borsistici il 2004 è stato un anno caratterizzato dal buon incremento degli indici azionari (MSCI in valuta locale +9,58%), in particolare l'indice del listino italiano (MIB 30) ha evidenziato un incremento del 18% di gran lunga superiore rispetto agli indici di riferimento delle borse americane ed asiatiche.

Per la componente obbligazionaria si registra un'ottima performance con risultati sorprendenti rispetto alle previsioni di inizio anno. Su tutti l'incremento dell'indice EMU6 Global (duration superiore ai 5 anni) che ha evidenziato un risultato positivo del 7,66%.

LINEA 1 - OBBLIGAZIONARIO A BREVE

Il benchmark

La *performance* lorda ottenuta dai gestori negli ultimi due mesi dell'anno - pari a 0,49% - è risultata essere in linea con il *Benchmark* pari allo 0,51%.

L'*asset allocation* prevede l'investimento esclusivamente in strumenti finanziari di natura obbligazionaria euro-governativi (Unione europea) di breve-medio termine.

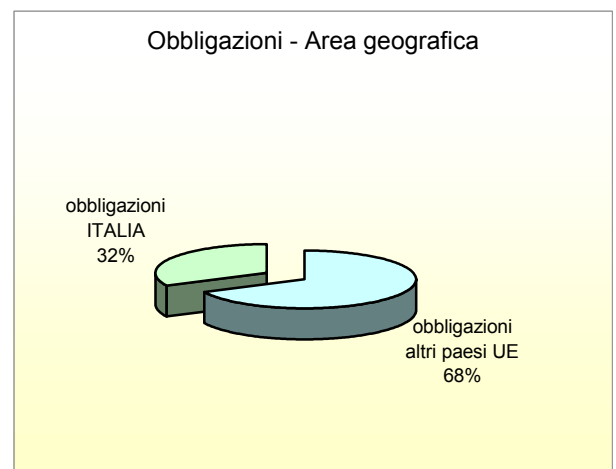
Da un punto di vista di esposizione valutaria le risorse in gestione sono per la loro totalità investite in strumenti finanziari denominati in euro.



Componente obbligazionaria

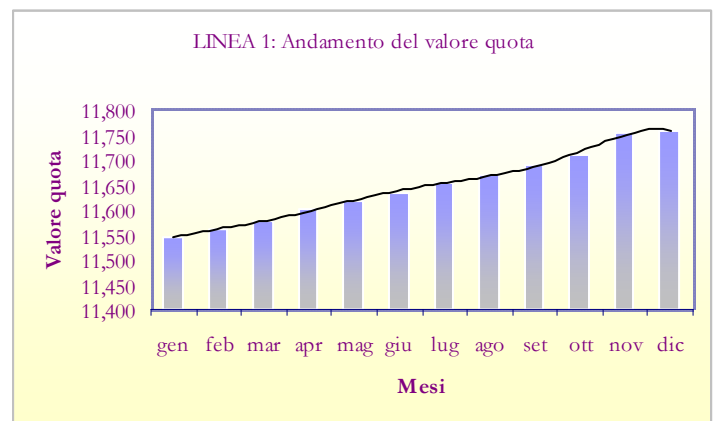
Il portafoglio obbligazionario ammonta a 5 mln di euro, in linea con l'*asset allocation*.

La componente obbligazionaria è investita nella totalità in titoli di stato europei denominati in euro caratterizzati da un elevato rating e con una vita residua media di breve-medio periodo. Il grafico illustra la ripartizione per area geografica:



Il valore della quota nel corso del 2004 ha subito un costante incremento fino a raggiungere al 31/12/2004 il valore di 11,756 euro.

LINEA 1	
Mese	Valore quota
gennaio '04	11,543
febbraio '04	11,559
marzo '04	11,577
aprile '04	11,598
maggio '04	11,617
giugno '04	11,634
luglio '04	11,652
agosto '04	11,670
settembre '04	11,688
ottobre '04	11,707
novembre '04	11,754
dicembre '04	11,756



Non vi è garanzia di ottenere uguali rendimenti nel futuro

LINEA 2 - PREVALENTEMENTE OBBLIGAZIONARIA

Il benchmark

La *performance* lorda ottenuta dai gestori negli ultimi due mesi dell'anno - pari a 0,86% - ha evidenziato un differenziale negativo dello 0,10% rispetto al rendimento lordo del *Benchmark* pari allo 0,96%.

L'*asset allocation* prevede l'investimento per l'85% in titoli obbligazionari e per il 15% in titoli azionari.

Il risultato positivo è dovuto principalmente al buon andamento degli indici borsistici azionari e al buon andamento della componente obbligazionaria derivante principalmente dalle aspettative di rialzo dei tassi non ancora concretizzatesi in corso d'anno.


Da un punto di vista di esposizione valutaria le risorse in gestione sono esclusivamente investite in strumenti finanziari denominati in euro.

Si ritiene utile fornire una serie di dati e grafici relativi all'*asset allocation* al 31/12/2004 ripartita nelle componenti azionaria e obbligazionaria.

Componente azionaria

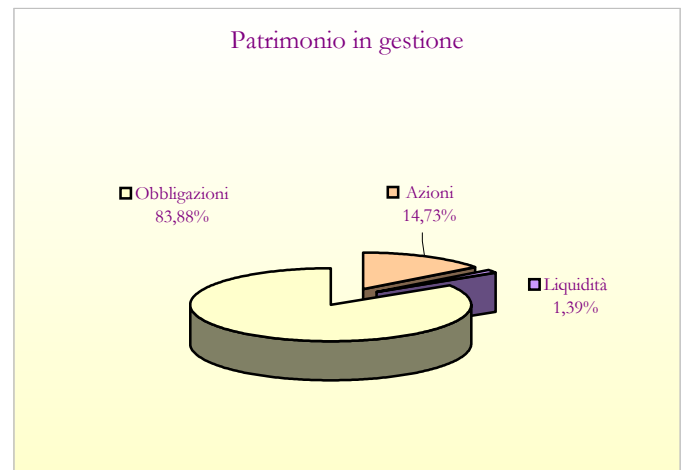
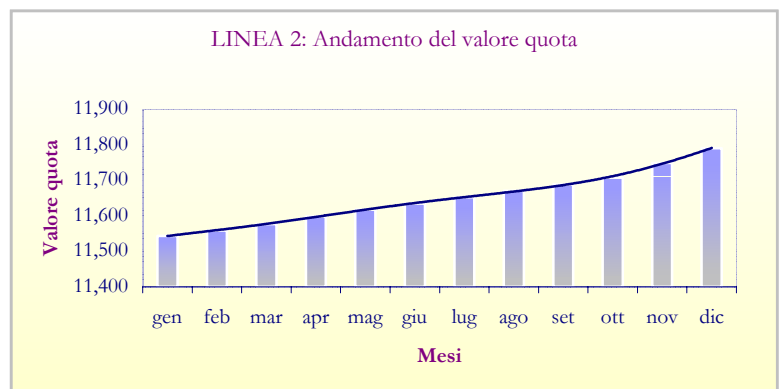
Il portafoglio azionario ammonta a 3 mln di euro, in linea con l'*asset allocation*.

L'area di investimento prevede esclusivamente il ricorso a strumenti emessi da Soggetti residenti nei paesi dell'Unione europea.



Il valore della quota nel corso del 2004 ha subito un costante incremento fino a raggiungere al 31/12/2004 il valore di 11,790 euro.

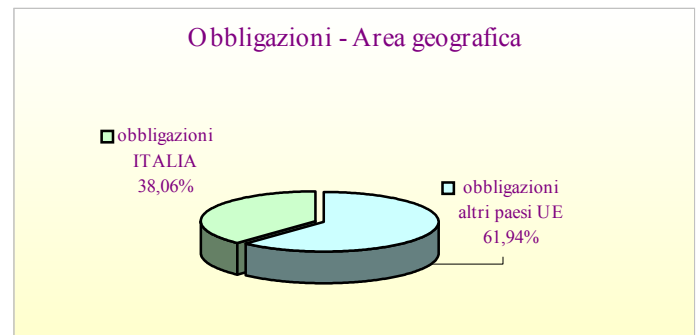
LINEA 2	
Mese	Valore quota
gennaio '04	11,543
febbraio '04	11,559
marzo '04	11,577
aprile '04	11,598
maggio '04	11,617
giugno '04	11,634
luglio '04	11,652
agosto '04	11,670
settembre '04	11,688
ottobre '04	11,707
novembre '04	11,749
dicembre '04	11,790



Componente obbligazionaria

Il portafoglio obbligazionario ammonta a 16 mln di euro, in linea con l'*asset allocation*.

La componente obbligazionaria è investita nella totalità in titoli di stato europei denominati in euro con un elevato rating e con una vita residua media di medio periodo. Il grafico illustra la ripartizione per area geografica:



Non vi è garanzia di ottenere uguali rendimenti nel futuro

LINEA 3 - BILANCIATA O MISTA

Il benchmark

La *performance* lorda ottenuta dai gestori negli ultimi due mesi dell'anno - pari a 2,72% - ha evidenziato un differenziale positivo dello 0,68% rispetto al rendimento lordo del *Benchmark* pari al 2,04%.

L'*asset allocation* prevede l'investimento per il 60% in titoli obbligazionari e per il 40% in titoli azionari.

Il risultato positivo è dovuto principalmente al buon andamento degli indici borsistici azionari e al buon andamento della componente obbligazionaria derivante principalmente dalle aspettative di rialzo dei tassi non ancora concretizzatesi in corso d'anno.

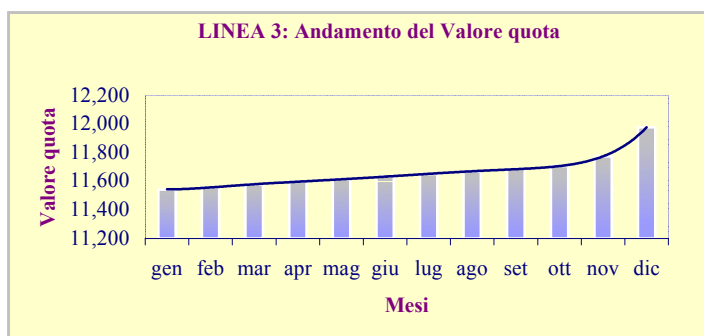

Da un punto di vista di esposizione valutaria le risorse in gestione sono per l'81% investite in strumenti finanziari denominati in euro, nel pieno rispetto del D.Legge n. 703/96, e nella restante parte in strumenti finanziari denominati in dollari USA (12%) e in altre divise (2,5%) riconducibili a paesi UE (Gran Bretagna, Svezia e Danimarca).

Si ritiene utile fornire una serie di dati e grafici relativi all'*asset allocation* al 31/12/2004 ripartita nelle componenti azionaria e obbligazionaria.

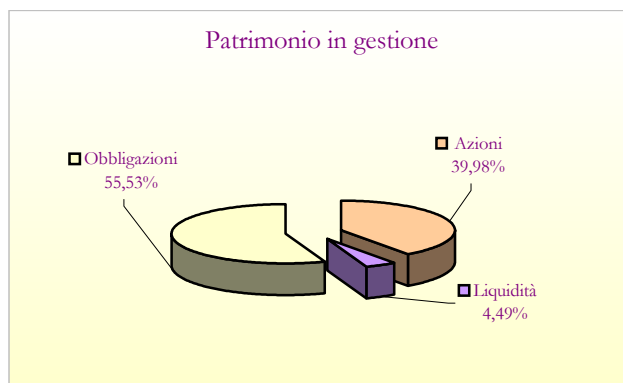
Componente azionaria

Il portafoglio azionario ammonta a 22 mln di euro, in linea con l'*asset allocation*.

L'area di investimento prevede fondamentalmente il ricorso a strumenti emessi da Soggetti residenti nei paesi dell'area Unione europea, con una componente rilevante italiana. La restante parte è investita in strumenti azionari dell'area Nord America e Giappone come specificato nel grafico sottostante.



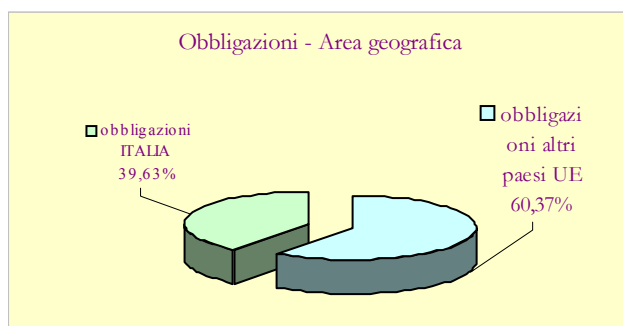
Non vi è garanzia di ottenere uguali rendimenti nel futuro



Componente obbligazionaria

Il portafoglio obbligazionario ammonta a 30 mln di euro, in linea con l'*asset allocation*.

La componente obbligazionaria è investita nella totalità in titoli di stato europei denominati in euro con un elevato rating e con una vita residua media di medio-lungo periodo. Il grafico illustra la ripartizione per area geografica:



Il valore della quota nel corso del 2004 ha subito un costante incremento fino a raggiungere al 31/12/2004 il valore di 11,978 euro.

LINEA 3	
Mese	Valore quota
gennaio '04	11,543
febbraio '04	11,559
marzo '04	11,577
aprile '04	11,598
maggio '04	11,617
giugno '04	11,634
luglio '04	11,652
agosto '04	11,670
settembre '04	11,688
ottobre '04	11,707
novembre '04	11,775
dicembre '04	11,978

LINEA 4 - PREVALENTEMENTE AZIONARIA

Il benchmark

La *performance* lorda ottenuta dai gestori negli ultimi due mesi dell'anno - pari a 3,88% - ha evidenziato un differenziale positivo dell'1,28% rispetto al rendimento lordo del *Benchmark* pari al 2,60%.

L'*asset allocation* prevede l'investimento per il 25% in titoli obbligazionari e per il 75% in titoli azionari.

Il risultato positivo è dovuto principalmente al buon andamento degli indici borsistici azionari di riferimento del benchmark.

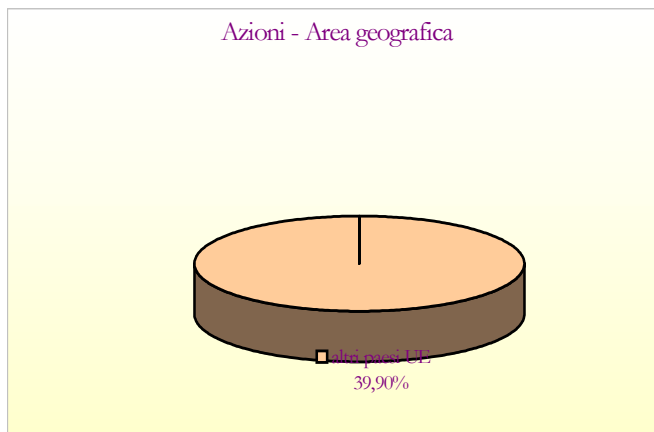
Da un punto di vista di esposizione valutaria le risorse in gestione sono per il 67% investite in strumenti finanziari in valuta euro nel pieno rispetto del D.Legge n. 703/96; nella restante parte si evidenzia, tra gli altri, un 20% in dollaro USA e un 6% riconducibile a valute di altri paesi UE (Gran Bretagna, Svezia e Danimarca).

Si ritiene utile fornire una serie di dati e grafici relativi all'*asset allocation* al 31/12/2004 ripartita nelle componenti azionaria e obbligazionaria.

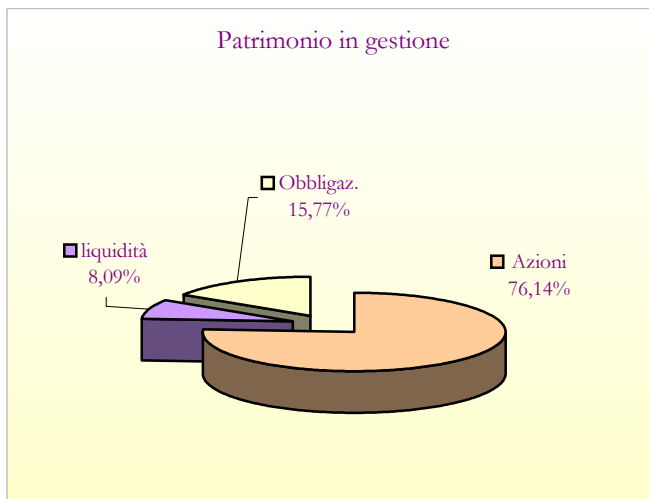
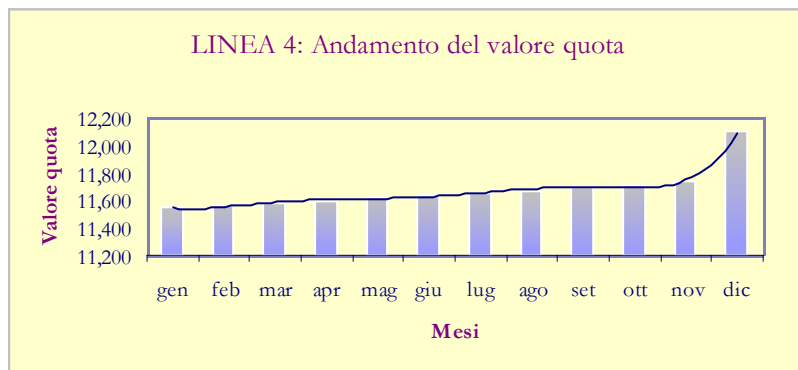
Componente azionaria

Il portafoglio azionario ammonta a 15 mln di euro, in linea con l'*asset allocation*.

L'area di investimento prevede fondamentalmente il ricorso a strumenti emessi da Soggetti residenti nei paesi dell'area Unione europea, con una componente rilevante italiana. La restante parte è investita in strumenti azionari dell'area Nord America e Giappone come specificato nel grafico sottostante.




Il valore della quota nel corso del 2004 ha subito un costante incremento fino a raggiungere al 31/12/2004 il valore di 12,092.



Componente obbligazionaria

Il portafoglio obbligazionario ammonta a 3 mln di euro, in linea con l'*asset allocation*.

La componente obbligazionaria è investita nella totalità in titoli di stato europei denominati in euro con un elevato rating e con una vita residua media di medio-lungo periodo. Il grafico illustra la ripartizione per area geografica:



LINEA 4	
Mese	Valore quota
gennaio '04	11,543
febbraio '04	11,559
marzo '04	11,577
aprile '04	11,598
maggio '04	11,617
giugno '04	11,634
luglio '04	11,652
agosto '04	11,670
settembre '04	11,688
ottobre '04	11,707
novembre '04	11,730
dicembre '04	12,092

Non vi è garanzia di ottenere uguali rendimenti nel futuro

AMMONTARE DELLE SPESE A CARICO DEL FONDO

Gli oneri relativi alla **gestione finanziaria** ed ai servizi resi dalla banca depositaria, secondo quanto previsto dallo Statuto, sono addebitati direttamente sul patrimonio del Fondo sul quale grava, inoltre, l'imposta sostitutiva pari all'11% applicata ai rendimenti conseguiti.

Alla copertura delle spese relative alla **gestione amministrativa**, ai sensi dell'art. 22 dello Statuto di Previtolo, si provvede mediante l'utilizzo delle quote di iscrizione "*una tantum*" e delle quote associative che per l'esercizio 2004 sono state deliberate pari ad euro 106,18 pro capite.

Le spese di gestione per il 2004 ammontano complessivamente a € 380.476 composte dagli oneri di gestione finanziaria che rappresentano lo 0,17% dell'Attivo Netto totale al 31/12/2004 e dagli oneri della gestione amministrativa che rappresentano lo 0,20% dell'Attivo Netto complessivo al 31/12/2004.

ONERI DI GESTIONE	LINEA 1	LINEA 2	LINEA 3	LINEA 4	TOTALE 2004
GESTIONE FINANZIARIA					
Compenso Banca Depositaria	1.935,06	6.861,45	18.732,98	6.458,68	33.988,17
Commissioni Gestori finanziari	941,08	4.115,86	13.451,73	5.592,75	24.101,42
Oneri di negoziazione valori mobiliari	3,17	7.825,82	65.818,98	44.171,84	117.819,81
TOTALE	2.879,31	18.803,13	98.003,69	56.223,27	175.909,40
Incidenza degli oneri sull'Attivo Netto Destinato alle Prestazioni	0,05%	0,09%	0,17%	0,29%	0,17%
GESTIONE AMMINISTRATIVA					
Oneri per servizi amministrativi acquistati da terzi	2.921,33	9.863,96	28.211,36	10.010,91	51.007,56
Spese generali ed amministrative	9.261,06	31.270,20	89.434,21	31.736,08	161.701,55
Oneri e proventi diversi ²	(466,32)	(1.574,54)	(4.503,26)	(1597,99)	(8.142,11)
TOTALE (contributi destinati alla copertura degli oneri amm.vi)	11.716,07	39.559,62	113.142,31	40.149,00	204.567,00
Incidenza degli oneri sull'Attivo Netto Destinato alle Prestazioni	0,21%	0,19%	0,20%	0,20%	0,20%
Incidenza degli oneri sui contributi versati in corso d'anno	0,97%	0,94%	0,90%	0,91%	0,91%

ALTRE INFORMAZIONI AGLI ADERENTI

Comunicazione cambio uffici amministrativi

Dal 3 gennaio 2005 le attività amministrative del Fondo non sono più collocate presso gli uffici di Alitalia, ma presso la società Consulenza Istituzionale S.p.A. I nuovi riferimenti dell'Ufficio del Fondo sono i seguenti:

Viale delle Milizie n. 9 - 00192 Roma
Tel 06/37355332 - Fax 06/37519629
E-mail: segreteria.previtolo@ci-spa.it

Call Center

Con la finalità di garantire agli iscritti un'adeguata assistenza per quanto concerne le richieste di chiarimento in ordine sia alla presente comunicazione che, più in generale, al funzionamento di Previtolo, è attivo presso Servizi Previdenziali S.p.A. (service amministrativo di Previtolo) un servizio di call center, attivo tutti i giorni, dal lunedì al venerdì, dalle ore 09:00 alle ore 13:00 e dalle ore 15:00 alle ore 17:00.

I numeri da contattare sono:

tel. 06/88291305 fax 06/88291271

Inoltre, è possibile richiedere informazioni inoltrando una e-mail al seguente indirizzo di posta elettronica: previtolo@servprev.it

Azzurra Air

Con sentenza del 22 luglio 2004 il tribunale di Busto Arsizio ha dichiarato il fallimento di Azzurra Air SpA, azienda aderente al Fondo; la procedura fallimentare risulta tuttora in corso di definizione. Sin da ottobre 2004 il Fondo ha provveduto a richiedere alla Curatela l'apposizione delle firme previste per l'accertamento della risoluzione del rapporto di lavoro, inviando all'uopo tutta la documentazione di base necessaria, considerato anche che, a quanto consta, alcuni rapporti di lavoro sono proseguiti successivamente alla data di dichiarazione del fallimento per determinazione della Curatela. In tale quadro di incertezza, pertanto, è risultato consequenziale acquisire certezza circa la data di effettiva risoluzione dei rapporti di lavoro.

In data 25 marzo 2005 è stato notificato al Fondo l'atto di citazione innanzi al Tribunale di Roma per l'udienza del 15 giugno 2005 di alcuni aderenti dipendenti di Azzurra Air per la liquidazione delle somme dovute dal Fondo a seguito della cessazione dei rispettivi rapporti di lavoro con l'azienda, che è stata comunicata formalmente solo con il citato atto, non essendo pervenuta la risposta alle reiterate richieste inoltrate alla Curatela fallimentare, come già evidenziato, sin dall'ottobre 2004.

² La posta comprende oneri e proventi bancari (di natura ordinaria) e oneri e proventi straordinari. I primi sono interessi attivi maturati sui conti correnti accessi presso la Banca Depositaria destinati alla gestione amministrativa e le spese e commissioni bancarie addebitate sugli stessi. Le poste di natura straordinaria sono sopravvenienze attive e riguardano principalmente il maggior accantonamento effettuato nell'esercizio 2003 destinato alla copertura degli emolumenti a favore degli organi sociali. La posta ha natura contabile positiva e viene decurtata dalla somma dei costi della gestione amministrativa in quanto da considerarsi un minor costo della gestione medesima per l'esercizio 2004.